



## DOSSIER UNIQUE DE DEMANDE DE BONIFICATION POUR L'AFFECTATION EN CONDUITE ROUTIÈRE

### VOUS

Nom :	Prénom :
Sexe : <input type="checkbox"/> F	Né(e) le :
<input type="checkbox"/> M	Nationalité :
	à :

### CONTACT

Téléphone du responsable ☎	Téléphone éventuel du candidat ☎
Mail ✉	

### SCOLARITE ACTUELLE

Nom de votre établissement :					
Adresse de l'établissement :					
Téléphone établissement ☎			mail établissement ✉		
Votre classe :		<input type="checkbox"/> 3 <sup>ème</sup> Générale	<input type="checkbox"/> 3 <sup>ème</sup> SEGPA	<input type="checkbox"/> 3 <sup>ème</sup> Prépa Métiers	
		<input type="checkbox"/> 3 <sup>ème</sup> dispositif ULIS	<input type="checkbox"/> 2 <sup>nde</sup> GT	<input type="checkbox"/> autre :	

### FORMATION DEMANDEE

<input type="checkbox"/> <b>CAP</b> conducteur livreur de marchandises (2 ans) <b>uniquement</b>
<input type="checkbox"/> <b>BAC PRO</b> Conduite transport routier de marchandises uniquement (3 ans) <b>uniquement</b>
<input type="checkbox"/> <b>CAP</b> ou <b>BAC PRO</b> indifféremment

### LISTE DES DOCUMENTS À FOURNIR IMPÉRATIVEMENT

Les dossiers complets seront envoyés par l'établissement ou les familles au plus tard le Mercredi 26 mai 2021

- Bulletins scolaires de l'année en cours (1<sup>er</sup> et 2<sup>ème</sup> trimestre ou 1<sup>er</sup> semestre) et les 3 bulletins de l'année antérieure
- Copie de la fiche dialogue (dans la mesure du possible)
- Annexe 10 : fiche outil du guide AFFELNET
- le questionnaire ci-dessous dûment rempli

### LISTE DES PIÈCES FACULTATIVES

- Document(s) attestant d'un investissement sportif, associatif, culturel ou d'une expérience citoyenne particulière.
- Copie d'un diplôme de secourisme éventuel
- Attestation de stage dans une entreprise de transport avec avis éventuel du tuteur.

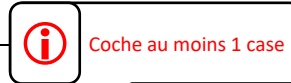
### DATES À RETENIR

<b>Date de retour des dossiers complets : au plus tard le mercredi 26 mai 2021</b> à adresser à l'un des établissements suivants par mail
Lycée Gabriel Voisin : dossier à envoyer à <b>ddfpt.0011118k@ac-lyon.fr</b>
Lycée Hippolyte Carnot : dossier à envoyer à <b>Guy.Bonnet@ac-lyon.fr</b>
Lycée Claude Lebois : dossier à envoyer à <b>Philippe.Kasperek@ac-lyon.fr</b>
Lycée Émile Bèjuitt : dossier à envoyer à <b>ce.0690105p@ac-lyon.fr</b>

**ATTENTION!**  
N'envoyez votre dossier que dans un seul lycée !

## QUESTIONNAIRE ELEVE

*Je demande une formation de Conduite routière :  
quelles sont mes connaissances et quelle idée je me fais sur le métier et le secteur d'activité ?*

**1. Comment imagines-tu les contraintes de ton futur métier ?**

<input type="checkbox"/>	avec des contraintes horaires (travail de nuit, horaire matinal, horaire tardif)
<input type="checkbox"/>	dans un environnement bruyant
<input type="checkbox"/>	avec un travail en atmosphère froide / atmosphère chaude
<input type="checkbox"/>	avec des problématiques professionnelles liées aux conditions météo
<input type="checkbox"/>	avec une posture de travail particulière (ex : assis, à genoux, couché, courbé, ...)
<input type="checkbox"/>	avec des relations humaines particulières (travail tout seul, travail en équipe, ...)
<input type="checkbox"/>	avec un éloignement familial (déplacements, nuit en dehors du domicile, ...)
<input type="checkbox"/>	autre(s) :

**2. Pourquoi souhaites-tu devenir Conducteur Routier ? Fais bien ressortir ta motivation.****3. Souhaites-tu plutôt être un conducteur régional, national voir international ? Explique pourquoi.****4. Quels sont, pour toi, les principaux avantages du métier de Conducteur Routier ?****5. Quels sont, pour toi, les principaux inconvénients du métier de Conducteur Routier ?**

**6. Peux-tu citer 2 à 4 marques de camions que l'on peut croiser sur les routes françaises ?**


**7. Connais-tu quelqu'un qui exerce ce métier ? Comment as-tu découvert ce secteur ?**

--

**8. Connais-tu des personnes ayant suivi la formation ?**

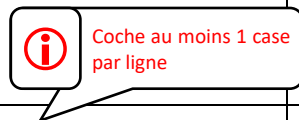
	Non
	Oui

**9. Quelle(s) activité(s) penses-tu devoir assurer dans une journée de travail type ?**



	Conduite sur route
	Manœuvres avec un véhicule
	Chargement/déchargement/manipulation de marchandises
	Remplissage de documents
	Maintenance du véhicule
	Repos légal
	Connaissance des réglementations
	Respect du code de la route
	autre(s) :

**10. Quelle est, à ton avis, l'utilité de l'enseignement général dans ton futur métier ?**



	Anglais	EPS	Français	Histoire-Géographie	Mathématiques Sciences	Prévention Santé Environnement
Comprendre les consignes données (écrites et orales)						
Compléter les documents de transport						
Remplir un constat en cas d'accident						
Se déplacer à l'étranger						
Respecter la réglementation (poids de chargement, répartition des charges, ...)						
Avoir une bonne hygiène de vie (propreté, alimentation, ...)						
Échanger avec les autres						

11. Au lycée, combien d'heures de cours de conduite penses-tu avoir chaque semaine ?

1h

6h

12h


20h

12. As-tu déjà fais un stage dans une entreprise de transport ? Si oui, précise le nom de l'entreprise.

13. As-tu déjà constitué une liste d'entreprises dans lesquelles tu penses demander un stage ?

Si oui, donne le nom de 2 entreprises.

14. Dans quel(s) type(s) d'entreprise penses-tu avoir le droit de faire un stage ?


Coche au moins 1 case

<input type="checkbox"/>	Entreprise de transport
<input type="checkbox"/>	Entreprise de fret
<input type="checkbox"/>	Entreprise de livraison rapide
<input type="checkbox"/>	Transporteur indépendant (tractionnaire)
<input type="checkbox"/>	Entrepôt logistique
<input type="checkbox"/>	Supermarché (expédition/réception)
<input type="checkbox"/>	Garage de mécanique poids lourd

15. Quelle(s) activité(s) penses-tu pouvoir faire pendant les stages ?


Coche au moins 1 case

<input type="checkbox"/>	Je vais conduire
<input type="checkbox"/>	Je vais charger/décharger/déplacer des marchandises
<input type="checkbox"/>	Je vais compléter des documents
<input type="checkbox"/>	Je vais être au contact de client(s)
<input type="checkbox"/>	autre(s) :


**16. Vocabulaire : relie les illustrations au nom correspondant au véhicule**

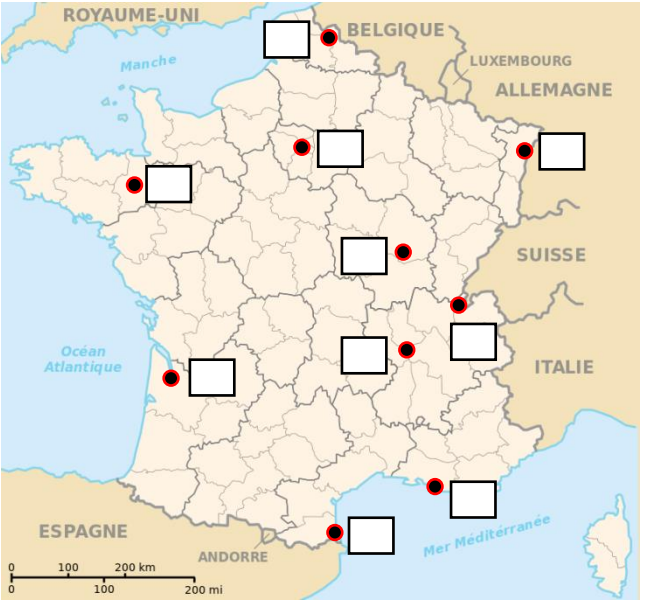
	Semi-remorque	Porteur	Tracteur	Ensemble articulé
 <p>Coche 1 case par ligne</p>				
				
				
				
				

**17. Situe sur cette carte de France et des pays limitrophes les villes correspondant aux points.**

Villes proposées :

- ① Bordeaux
- ② Genève
- ③ Lille
- ④ Lyon
- ⑤ Marseille
- ⑥ Paris
- ⑦ Perpignan
- ⑧ Rennes
- ⑨ Strasbourg
- ⑩ Ville non présente dans la liste

 Reporte à côté de chaque point de la carte le chiffre correspondant à la ville.



**18. Précise dans quel département se trouve la ville de Paris.**

75     
  78     
  94     
  976

**ANNEXE 1 : CONTRE INDICATIONS A LA CONDUITE**

---

Textes de référence :

**Arrêté du 21 décembre 2005 fixant la liste des affections médicales incompatibles avec l'obtention ou le maintien du permis de conduire ou pouvant donner lieu à la délivrance de permis de conduire de durée de validité limitée (NOR: EQU0500620A)**

**Arrêté du 18 décembre 2015 modifiant l'arrêté du 21 décembre 2005 fixant la liste des affections médicales incompatibles avec l'obtention ou le maintien du permis de conduire ou pouvant donner lieu à la délivrance de permis de conduire de durée de validité limitée (NOR: INTS1529774A)**

**Arrêté du 16 décembre 2017 modifiant l'arrêté du 21 décembre 2005 modifié fixant la liste des affections médicales incompatibles avec l'obtention ou le maintien du permis de conduire ou pouvant donner lieu à la délivrance de permis de conduire de durée de validité limitée (NOR: INTS1733038A)**

Résumé du texte de loi :

Ces affections sont les seules pour lesquelles une contre-indication ferme à la conduite est retenue :

- **insuffisance cardiaque** très sévère permanente stade IV
- **cardiomyopathie** hypertrophique symptomatique,
- **acuité visuelle** inférieure à 5/10ème de loin, en utilisant les 2 yeux ensemble après correction optique (lunettes, lentilles de contact, chirurgie, etc...)
- **rétrécissement** majeur du **champ visuel** des deux yeux
- **blépharospasme** incoercible (fermeture permanente et incontrôlable des paupières)
- **diplopie** (vision double) permanente qui ne peut être corrigée par aucune thérapeutique optique ou chirurgicale
- instabilité chronique à l'origine de **troubles graves de l'équilibre** et de la coordination,
- dépendance avérée à l'**alcool** ou aux **drogues** avec retentissement psycho comportemental et refus de traitement
- **somnolence excessive**, persistante malgré le traitement, quelle qu'en soit la cause,
- **démence** très évoluée
- **trouble neurologique majeur** (ex : paralysie des deux membres supérieurs) sans possibilité de prothèse ou d'adaptation du véhicule)
- **psychose** aigue et chronique s'il existe des manifestations cliniques pouvant interférer avec la conduite automobile.

**ANNEXE 2 : PIÈCES OBLIGATOIRES pour la présentation de l'examen de conduite**

---

Textes de référence :

**Arrêté du 23 décembre 2016 relatif à la justification de l'identité, du domicile, de la résidence normale et de la régularité du séjour pour l'obtention du permis de conduire (NOR: INTS1636596A)**

**Arrêté du 20 avril 2012 fixant les conditions d'établissement, de délivrance et de validité du permis de conduire (NOR: IOCS1221841A)**

Résumé du texte de loi :

Pour présenter le permis de conduire il faudra présenter le jour de l'examen les pièces suivantes :

- 1. Présenter une copie de l'ASSR ou l'ASR** (il faudra repasser cette épreuve si vous ne l'avez pas)
  
- 2. Présenter un justificatif d'identité valide parmi la liste suivante :**
  - Pour les candidats de **nationalité française** :
    - carte nationale d'identité sécurisée valide ou périmée depuis moins de 5 ans ;
    - passeport biométrique, passeport de service ou passeport de mission valide ou périmé depuis moins de 5 ans
    - Passeport non biométrique valide ou périmé depuis moins de 2 ans
    - Récépissé valant justification de l'identité (pour les personnes faisant l'objet d'une interdiction de sortie du territoire)
  - Pour les candidats **ressortissants de l'UE** :
    - Carte nationale d'identité
    - Passeport
    - Passeport d'un parent valide, si l'enfant y figure et que sa photo est ressemblante
  - Pour les candidats **ressortissants des autres pays (hors UE)** :
    - Passeport
    - Passeport d'un parent valide, si l'enfant y figure et que sa photo est ressemblante
    - Document de circulation pour étranger mineur (DCEM) valide
    - Titre d'identité républicain (TIR) valide
    - Récépissé constatant la reconnaissance d'une protection internationale et octroyant le statut de réfugié, d'apatride ou le bénéfice d'une protection subsidiaire.
  
- 3. Présenter un justificatif de domicile**