

LES DOSSIERS DU SAIO

Le devenir des bacheliers 2018

Bac général et technologique - données de l'enquête ADES - académie de Lyon

Sommaire

- Vue d'ensemble et évolution p. 3
- Devenir des diplômés par sexe p. 6
- Zoom sur... p. 6
- Glossaire p. 7

En bref

- 50% des bacheliers généraux poursuivent leurs études à l'université
- 35% des bacheliers technologiques poursuivent leurs études en BTS
- Les garçons s'orientent davantage en DUT, en CPGE ou en BTS
- Les filles s'orientent davantage à l'université et en formations complémentaires d'un an



RÉGION ACADÉMIQUE
AUVERGNE-RHÔNE-ALPES

MINISTÈRE
DE L'ÉDUCATION NATIONALE
ET DE LA JEUNESSE

MINISTÈRE
DE L'ENSEIGNEMENT SUPÉRIEUR,
DE LA RECHERCHE
ET DE L'INNOVATION



Sommaire

Enquête ADES 2018 : profil des enquêtés	p. 3
Vue d'ensemble et évolution	p. 3
Bac général	p. 3
Bac technologique	p. 4
Devenir des diplômés par sexe.....	p. 6
Zoom sur... ..	p. 6
Glossaire	p. 7

ENQUÊTE ADES 2018 : PROFIL DES ENQUÊTÉS

L'enquête Accès des Diplômés à l'Enseignement Supérieur (ADES) est menée chaque année dans tous les établissements publics et privés sous contrat de la région académique. Un questionnaire est mis à disposition de chaque bachelier général et technologique.

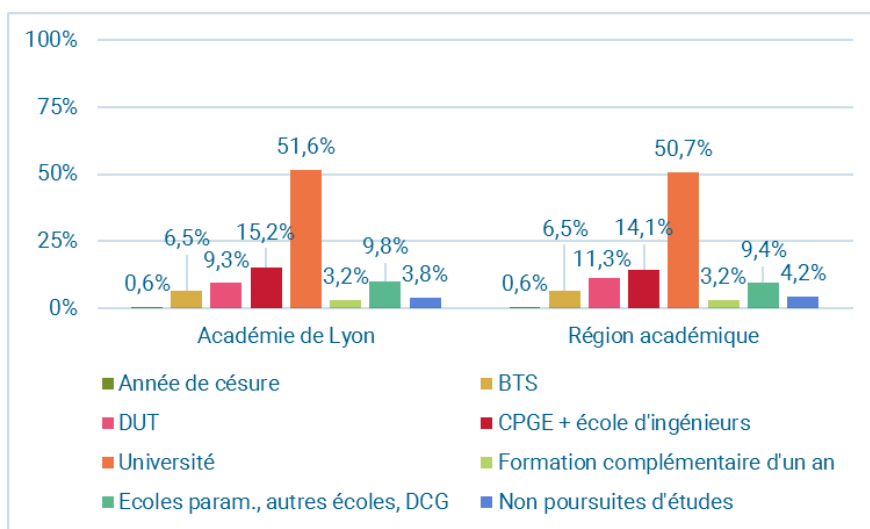
Le taux de réponse, supérieur à 85 %, permet d'avoir une représentation satisfaisante de la situation des diplômés.

Type de bac	Diplômés		Répondants		Taux de réponse
	Dont filles	Dont garçons	Dont filles	Dont garçons	
Général	9 916	7 405	8 623	6 371	86,6%
Technologique	3 091	3 549	2 721	2 877	84,3%
Ensemble	23 961		20 592		85,9%

Tableau 1 : taux de réponse des bacheliers généraux et technologiques, établissements publics et privés sous contrat, académie de Lyon, enquête ADES 2018

VUE D'ENSEMBLE ET ÉVOLUTION

Bac général



Graphique 1 : types de poursuite d'études des bacheliers généraux de l'académie de Lyon et de la région académique, établissements publics et privés sous contrat, 2018

Types de poursuite d'études	2015	2016	2017	2018
Université	49,2%	50,0%	49,2%	51,6%
CPGE et école d'ingénieurs	16,8%	15,8%	16,0%	15,2%
Ecoles du secteur paramédical et social, autres écoles, DCG	5,1%	8,8%	9,5%	9,8%
DUT	10,3%	10,1%	10,1%	9,3%
BTS	6,8%	6,9%	6,8%	6,5%
Non poursuite d'études supérieures	3,6%	3,4%	4,1%	3,8%
Formations complémentaires d'une année scolaire	8,1%	4,9%	4,4%	3,2%
Année de césure	0%	0%	0%	0,6%
Taux de réponse	85,1 %	83,8 %	86,8 %	86,6 %

Tableau 2 : types de poursuite d'études des bacheliers généraux de l'académie de Lyon, établissements publics et privés sous contrat, 2015-2018

L'université, principale poursuite d'études

Plus de 51% des bacheliers généraux de l'académie de Lyon ont déclaré poursuivre leurs études à l'université. La Première Année Commune aux Etudes de Santé (PACES) concerne à elle seule 10,8% des bacheliers généraux. Ils sont 15,2% à être inscrits en CPGE ou en école d'ingénieur et 9,3% en DUT.

Dans la région académique, les tendances diffèrent légèrement : - 1,1 point concernant l'orientation en CPGE et + 2 points vers les DUT. Les BTS sont choisis par 6,5% des élèves, dans l'académie comme dans la région académique. Les distributions sont donc relativement similaires.

(taux de réponse de la région académique : 83,8 %)

Ces tendances restent stables au cours du temps. L'université, les CPGE et écoles d'ingénieurs sont toujours majoritairement choisies par les bacheliers généraux depuis 2015.

On remarque une baisse pour chaque type de poursuite d'études entre 2017 et 2018, sauf pour l'université et les écoles. Ces formations correspondent effectivement pleinement à ce type de bac.

Devant le nombre de diplômés 2018, en hausse par rapport à 2017 (+ 1 089 bacheliers généraux) et la mise en place de la loi ORE, des moyens supplémentaires ont été accordés aux universités pour augmenter leurs capacités d'accueil.

Les bacheliers littéraires davantage à l'université, les bacheliers scientifiques en CPGE

Si la majorité des élèves se sont tournés vers l'université, on note des différences selon la série de bac suivie.

Les bacheliers L ont opté massivement pour l'université (66,9%), mais aussi pour des écoles. Ils sont les plus nombreux à déclarer ne pas poursuivre d'études parmi tous les bacheliers généraux.

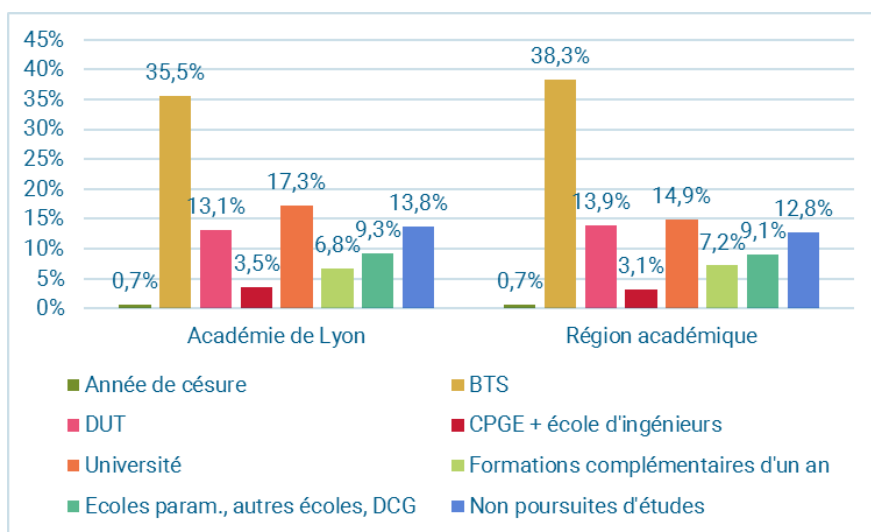
Les bacheliers S ont choisi les CPGE et les écoles d'ingénieurs à hauteur de 23,1%. Ces dernières représentent ainsi, avec l'université, 69,6% des poursuites d'études.

Pour la série ES, la répartition est légèrement plus hétérogène. En dehors de l'université, les bacheliers ont choisi des écoles, notamment des établissements préparant au DCG (7,9%), mais aussi des BTS, à hauteur de 10,2% et des DUT, à raison de 8,8%.

	S	ES	L	Ensemble
Université	46,5%	54,1%	66,9%	51,6%
CPGE et écoles d'ingénieurs	23,1%	5,4%	6,3%	15,2%
Ecoles du paramédical, autres écoles, DCG	8,4%	13,0%	7,9%	9,8%
DUT	11,5%	8,8%	1,6%	9,3%
BTS	4,6%	10,2%	5,1%	6,5%
Formation complémentaires d'un an	2,9%	3,6%	3,1%	3,2%
Année de césure	0,4%	0,7%	1,1%	0,6%
Non poursuites d'études supérieures	2,5%	4,3%	8,1%	3,8%
Total	100,0%	100,0%	100,0%	100,0%
Taux de réponse	87%	85,9%	86,3%	86,6%

Tableau 3 : types de poursuite d'études par série de bac général des diplômés de l'académie de Lyon, établissements publics et privés sous contrat, 2018

Bac technologique



Graphique 2 : types de poursuite d'études des bacheliers technologiques de l'académie de Lyon et de la région académique, établissements publics et privés sous contrat, 2018

Plus du tiers des diplômés en BTS

La poursuite d'études en BTS concentre 35,5% des bacheliers technologiques, notamment dans les formations du domaine des services, qui concernent à elles seules 25,2% des diplômés.

Ensuite, l'université est choisie par 17,3% des élèves. Les taux de poursuite en DUT sont quasiment équivalents entre l'académie de Lyon et la région académique, à savoir 13%.

On note que le taux de non poursuite d'études est supérieur pour les bacheliers technologiques : 13,8% contre 3,8% pour les bacheliers généraux.

Types de poursuite d'études	2015	2016	2017	2018
BTS	34,8%	35,3%	34,5%	35,5%
Université	16,1%	17,9%	16,6%	17,3%
Non poursuites d'études supérieures	11,3%	12,0%	14,0%	13,8%
DUT	13,6%	12,6%	12,3%	13,1%
Ecoles du secteur paramédical et social, autres écoles, DCG	10,6%	8,0%	8,8%	9,3%
Formations complémentaires d'une année scolaire	7,2%	9,7%	9,1%	6,8%
CPGE et école d'ingénieurs	6,6%	4,4%	4,8%	3,5%
Année de césure	0%	0%	0%	0,7%
Taux de réponse	84,3 %	84,9 %	84,5 %	84,3 %

Tableau 4 : types de poursuite d'études des bacheliers technologiques de l'académie de Lyon, établissements publics et privés sous contrat, 2015- 2018

Si le taux d'orientation vers le BTS ou l'université est stable depuis plusieurs années, on observe quelques nuances dans d'autres formations.

3,5% des diplômés sont inscrits en CPGE ou en école d'ingénieur. C'est 1,3 point de moins qu'en 2017, et 3,1 points de moins par rapport à 2015.

Des seuils minimaux de bacheliers technologiques à l'entrée en DUT sont fixés depuis quelques années. On constate une légère hausse du taux d'orientation vers l'IUT de 0,8 point entre 2017 et 2018. Les taux varient selon les séries de bac : les bacheliers STI2D, STL, et STMG sont en DUT à hauteur de 22,5% 19,8% et 12,1%. Pour les autres séries technologiques, ils sont moins de 2%.

	ST2S	STD2A	STHR	STI2D	STL	STMG	TMD	Ensemble
Année de césure	1,0%	1,9%	0,0%	1,1%	0,3%	0,5%	0,0%	0,7%
BTS	9,7%	30,6%	64,8%	40,0%	32,1%	42,2%	0,0%	35,5%
DUT	1,0%	1,9%	1,1%	22,5%	19,8%	12,1%	0,0%	13,1%
CPGE et école d'ingénieurs	1,5%	6,5%	0,0%	5,9%	7,1%	2,4%	5,3%	3,5%
Université	25,2%	13,9%	8,8%	12,1%	24,7%	16,8%	26,3%	17,3%
Formation complémentaire d'un an	30,4%	1,9%	4,4%	1,1%	3,6%	2,3%	0,0%	6,8%
Ecoles param., autres écoles, DCG	16,0%	39,8%	9,9%	6,5%	6,0%	7,4%	31,6%	9,3%
Non poursuites d'études	15,3%	3,7%	11,0%	10,8%	6,3%	16,4%	36,8%	13,8%
Total	100,0%	100,0%	100,0%	100,0%	100,0%	100,0%	100,0%	100,0%
Taux de réponse	90,1%	83,7%	87,5%	77,1%	89,2%	86,2%	86,4%	

Tableau 5 : types de poursuite d'études par série de bac technologique des diplômés de l'académie de Lyon, établissements publics et privés sous contrat, 2018

Des poursuites d'études liées à l'offre de formation

Les données font apparaître des poursuites d'études caractéristiques selon les séries de bac, liées à l'offre de formation existante. Un quart des bacheliers **ST2S** poursuivent en année préparatoire aux concours du secteur paramédical et social et 13,3% des diplômés sont en école dans ces mêmes secteurs. Un quart des élèves s'est tourné vers l'université, mais on ignore s'il s'agit d'un choix ou d'une orientation par défaut (échec à un concours, par exemple).

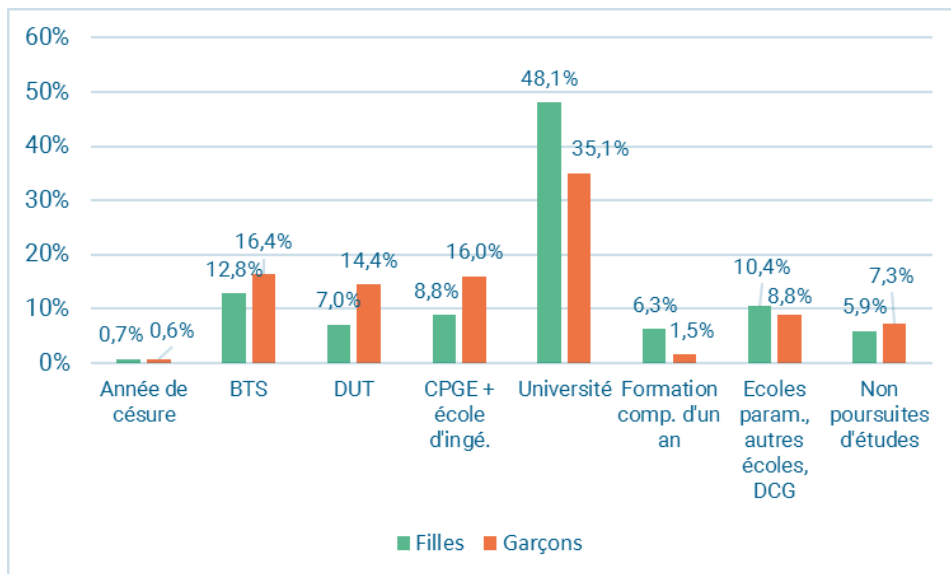
Les bacheliers **STD2A** poursuivent leurs études en écoles d'art et en BTS. Les bacheliers **STHR** se sont tournés massivement vers les BTS, mais aussi vers les écoles et le monde professionnel puisque 4,4% des diplômés occupent un emploi, et 2,2% sont à la recherche d'un emploi ou d'un contrat d'alternance. Ils sont également 2,2% à suivre une formation professionnelle.

Les bacheliers **STMG** vont majoritairement en BTS. Ils

optent également pour l'université à hauteur de 16,8% et sont 16,4% à ne pas poursuivre d'études. Parmi ces derniers, la moitié occupe un emploi. Les bacheliers **TMD** continuent leur cursus à l'université et en écoles. Ils sont proportionnellement les plus nombreux à ne pas poursuivre des études, mais le nombre de diplômés étant faible, les données les concernant sont à analyser avec précaution.

Les bacheliers **STI2D** et **STL** s'orientent en BTS, en DUT mais aussi à l'université. Si les STL SPCL préfèrent à part égale les licences de chimie et de biologie, les STL biologie choisissent exclusivement les licences de biologie et SVT. Avec 7,1% des diplômés en CPGE, les bacheliers STL sont les plus nombreux dans ce type d'enseignement supérieur, puisqu'il existe des CPGE spécifiques pour les bacheliers technologiques (CPGE Technologie et Biologie et Technologie et Sciences Industrielles).

DEVENIR DES DIPLÔMÉS PAR SEXE



Les filles davantage à l'université

On note que les garçons s'orientent davantage en DUT (+7,4 points) et en CPGE (+7,2 points) que les filles. Ces dernières sont majoritaires à l'université, avec 13 points de plus. Les garçons déclarent davantage qu'ils ne poursuivent pas d'études.

Enfin, les filles choisissent plus fréquemment de suivre une formation complémentaire d'un an ou une école que les garçons. Cette tendance peut être liée à la répartition filles-garçons au sein des séries de baccalauréat.

Graphique 3 : types de poursuites d'études par sexe, bacheliers généraux et technologiques, académie de Lyon, établissements publics et privés sous contrat, 2018

Du choix du bac à la poursuite d'études

En lien avec ces tendances, dès l'orientation en fin de seconde générale et technologique, des nuances apparaissent concernant les choix des élèves. Les filles optent davantage pour le bac littéraire, les garçons pour le bac scientifique. Concernant le bac technologique, les filles se tournent davantage vers le bac ST2S, les garçons vers le bac STI2D*. Des choix qui ont un impact, puisque les types de poursuite d'études dépendent aussi du bac suivi.

Ainsi, les filles optent davantage pour les CPGE littéraires et artistiques que les garçons (respectivement 1,9% et 0,8%), mais elles choisissent bien moins souvent les écoles d'ingénieur (2,3% de filles et 6,9% de garçons). Si on note une répartition quasiment égale des poursuites d'études en BTS et DUT services, les garçons sont davantage représentés dans les formations du domaine de la production, tant en BTS qu'en DUT. Dans la continuité du bac ST2S, les filles sont nombreuses à se tourner vers les formations complémentaires d'un an et les écoles, notamment en année préparatoire au concours paramédical et social (4,5% de filles et 0,7% de garçons).

48,1% des filles vont à l'université contre 35,1% des garçons, toutes filières de bac confondues. Elles sont 9,7% en PACES contre 6% de garçons, mais aussi plus nombreuses dans les licences de sciences humaines. Seules les licences d'économie gestion accueillent quasiment autant de filles que de garçons (respectivement 4,3% et 5,1%). La réforme du baccalauréat, qui prévoit la disparition des séries de bac général au profit de choix d'enseignements de spécialité, modifiera peut-être ces tendances.

*source : bilan de l'orientation de l'académie de Lyon 2018 ; également « filles et garçons sur le chemin de l'égalité de l'école à l'enseignement supérieur 2019 », publié chaque année par la DEPP

ZOOM SUR...

L'année de césure

Introduite en 2018 dans Parcoursup, l'année de césure permet au lycéen ayant été admis dans une formation de l'enseignement supérieur de disposer d'un semestre ou d'une année universitaire pour acquérir une expérience utile pour son parcours d'études ou son projet professionnel. Pour cette première année de mise en place, l'année de césure représente 0,5% du total des poursuites d'études.

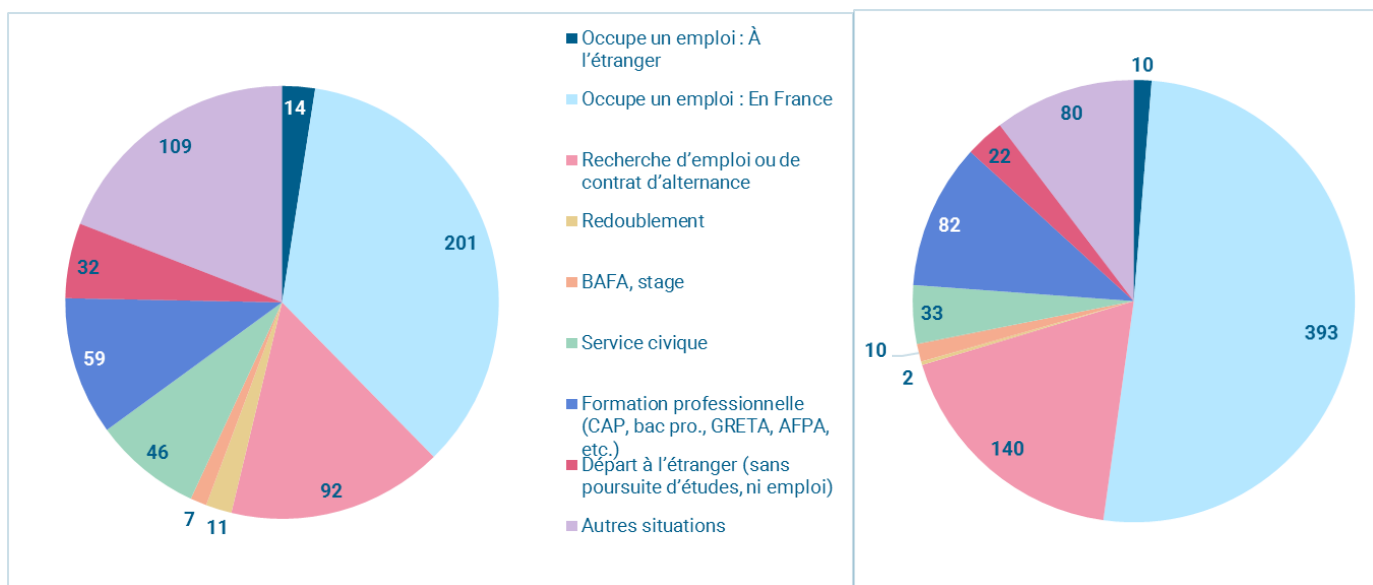
Les effectifs étant faibles, les données comme les différences entre les filles et les garçons sont à considérer avec précaution. Néanmoins, on note que les bacheliers généraux sont 0,5% à avoir opté pour cette solution, les plus nombreux étant les bacheliers L à hauteur de 1,1%. On peut supposer qu'ils se sont tournés vers des voyages linguistiques. S'ils sont 0,6% des bacheliers technologiques à être en année de césure, ce sont les diplômés des bacs STD2A et STI2D qui sont les plus représentés, avec des parts respectives de 1,9% et 1,1%.

Les bacheliers ne poursuivant pas d'études : l'emploi, premier motif de non poursuite d'études

571 bacheliers généraux et 772 bacheliers technologiques déclarent ne pas poursuivre d'études, soit respectivement 3,8% et 13,8% des diplômés ayant répondu à l'enquête. Parmi ces jeunes ne poursuivant pas leurs études, les bacheliers généraux, moins concernés, sont 35,2% (soit 201 jeunes) à occuper un emploi et 16,1% à rechercher un emploi ou un contrat d'alternance (soit 92 jeunes).

Sans doute désireux d'intégrer le monde du travail, 7% des bacheliers technologiques occupent un emploi. Ils sont également 1,5% à suivre une formation professionnelle en complément du bac et 2,5% à rechercher un emploi ou un contrat d'alternance.

Les autres situations concernent moins d'1% des répondants et peuvent donc difficilement être exploitées.



Graphique 4 : bacheliers généraux

Graphique 5 : bacheliers technologiques

Graphiques 4 et 5 : détail des non poursuites d'études des bacheliers, établissements publics et privés sous contrat, académie de Lyon, 2018

GLOSSAIRE

ADES : Accès des Diplômés à l'Enseignement Supérieur

Bac ES : bac Economique et Social

Bac L : bac Littéraire

Bac S : bac Scientifique

BTS : Brevet de Technicien Supérieur

CPGE : Classe Préparatoire aux Grandes Ecoles

DCG : Diplôme de Comptabilité et de Gestion

DEPP : Direction de l'Evaluation, de la Prospective et de la Performance

DUT : Diplôme Universitaire de Technologie

PACES : Première Année Commune aux Etudes de Santé

SVT : Sciences de la Vie et de la Terre

Bacs technologiques

ST2S : Sciences et Technologies de la Santé et du Social

STD2A : Sciences et Technologies du Design et des Arts Appliqués

STHR : Sciences et Technologies de l'Hôtellerie et de la Restauration

STI2D : Sciences et Technologies de l'Industrie et du Développement Durable

STL : Sciences et Technologies de Laboratoire

SPCL : Sciences Physiques et Chimiques en Laboratoire

STMG : Sciences et Technologies du Management et de la Gestion

TMD : Techniques de la Musique et de la Danse

Rectorat

Service académique d'information et d'orientation

92 rue de Marseille BP 7227
69 354 Lyon CEDEX 07
04 72 80 63 72
saio.etudes@ac-lyon.fr

<http://saio.ac-lyon.fr/spip/>

Conception, rédaction et mise en page : Bureau d'études du SAIO

Directeur de publication : Yves Flammier
Chef du Service Académique d'Information et d'Ori-
entation

Les dossiers du SAIO - 2019 / n° 3

**POUR L'ÉCOLE
DE LA CONFIANCE**