

LES DOSSIERS DU SAIO

Enquêtes ADES et ADESI sur le devenir des bacheliers et des bachelières 2016
de l'académie de Lyon

Sommaire

- Introduction p. 2
- Évolution des types de poursuite d'études entre 2015 et 2016 p. 2
- Bac général p. 3
- Bac technologique p. 4
- Bac professionnel p. 5
- Glossaire p. 6

En bref

Dans l'ensemble du document, le terme de « bacheliers » fait référence aux bacheliers et aux bachelières.

- En 2016, plus de la moitié des bacheliers généraux poursuivent leurs études à l'université.
- Les bacheliers technologiques se sont orientés majoritairement vers un BTS, et dans une moindre mesure vers un DUT et vers l'université.
- Parmi les bacheliers professionnels, près de 43% n'ont pas poursuivi d'études, tandis que près de 33% se dirigeaient vers un BTS et 8,3% vers l'université.



RÉGION ACADÉMIQUE
AUVERGNE-RHÔNE-ALPES

MINISTÈRE
DE L'ÉDUCATION NATIONALE
MINISTÈRE
DE L'ENSEIGNEMENT SUPÉRIEUR,
DE LA RECHERCHE
ET DE L'INNOVATION



Introduction

Les enquêtes **ADES** (Accès Dans l'Enseignement Supérieur) et **ADESI** (Accès Dans l'Enseignement Supérieur et Insertion des bacheliers professionnels) permettent de connaître la situation effective des bacheliers scolarisés l'année précédente dans l'académie de Lyon quelques mois après l'obtention de leur diplôme. Elles reposent sur les **déclarations** des élèves, interrogés lors de la remise des diplômes.

Elles sont conduites par les services d'information et d'orientation de l'académie de Lyon (SAIO et CIO), en collaboration avec les lycées d'enseignement général et technologique et les lycées professionnels de l'académie, publics et privés sous contrat. Avec un taux de réponse élevé, ces enquêtes permettent d'avoir une représentation satisfaisante du devenir des diplômés.

| Enquêtes 2016 | Nombre de diplômés | Nombre de réponses | Taux de réponse |
|-------------------|--------------------|--------------------|-----------------|
| Bac général | 15 908 | 13 329 | 83,8% |
| Bac technologique | 6 010 | 5 103 | 84,9% |
| Bac professionnel | 5 893 | 4 370 | 74,2% |
| Total | 27 811 | 22 802 | 81,9% |

Tableau 1 : taux de réponse des bacheliers 2016 aux enquêtes ADES et ADESI

Évolution des types de poursuite d'études entre 2015 et 2016

En 2016, les **bacheliers généraux** poursuivent moins leurs études en classes préparatoires aux grandes écoles (- 1 point), alors qu'ils sont plus nombreux à intégrer l'université (+ 0,8 point).

Les **bacheliers technologiques** s'orientent toujours majoritairement vers les BTS, pour plus d'un tiers d'entre eux. L'entrée en licence représente la deuxième poursuite d'études devant les DUT, ces derniers attirant moins d'élèves en 2016 qu'en 2015 (- 1 point).

Enfin, la poursuite d'études des **bacheliers professionnels** est en augmentation puisqu'elle concerne 57,7% d'entre eux en 2016, contre 55,2% en 2015. On observe ainsi une hausse du nombre d'élèves inscrits en BTS (2,1 points), parallèlement à une diminution des inscrits à l'université (-0,8 point). Cette observation peut s'expliquer, entre autres, par la mise en œuvre des seuils minimums de recrutement de bacheliers professionnels en BTS.

| | Bac général | | | Bac technologique | | |
|--|--------------|-------|-------|-------------------|-------|-------|
| | 2016 | 2015 | Écart | 2016 | 2015 | Écart |
| BTS | 6,9% | 6,8% | 0,1 | 35,3% | 34,8% | 0,5 |
| DUT | 10,1% | 10,3% | -0,2 | 12,6% | 13,6% | -1 |
| CPGE et écoles d'ingénieurs | 15,8% | 16,8% | -1,0 | 4,4% | 4,5% | -0,1 |
| Licence | 50% | 49,2% | 0,8 | 17,9% | 18,1% | -0,2 |
| Formations complémentaires d'une année scolaire | 4,9% | 5,1% | -0,2 | 9,7% | 10,6% | -0,9 |
| Écoles du secteur paramédical et sociale, autres écoles, | 8,8% | 8,1% | 0,7 | 8% | 7,2% | 0,8 |
| Non poursuite d'études | 3,4% | 3,6% | -0,2 | 12% | 11,3% | 0,7 |

Tableau 2 : taux de poursuite d'études après le bac général et le bac technologique, comparaison des enquêtes ADES 2015-2016

| | Bac professionnel | | |
|------------------------|-------------------|-------|-------|
| | 2016 | 2015 | Écart |
| BTS | 32,6% | 30,5% | 2,1 |
| DUT | 1,2% | 1,4% | -0,2 |
| Licence | 8,3% | 9,1% | -0,8 |
| Autres formations | 15,5% | 14,1% | 1,4 |
| Non poursuite d'études | 42,3% | 44,8% | -2,5 |

Tableau 3 : taux de poursuite d'études après le bac professionnel, comparaison des enquêtes ADESI 2015-2016

Lire ainsi : en 2016, 6,9% des titulaires d'un bac général interrogés ont déclaré poursuivre leurs études en BTS, contre 6,8% en 2015.

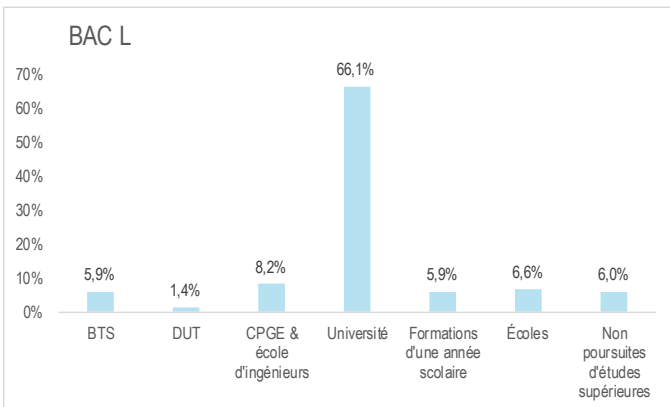
Baccalauréat général

96,6% des bacheliers généraux ont déclaré poursuivre leurs études. L'université en est la principale modalité, particulièrement pour les bacheliers littéraires (66,1%) qui optent en majorité pour les licences des domaines des lettres, des arts et des langues. Les bacheliers ES se dirigent le plus souvent vers les licences du secteur droit et sciences politiques, tandis que les bacheliers S privilégient la PACES.

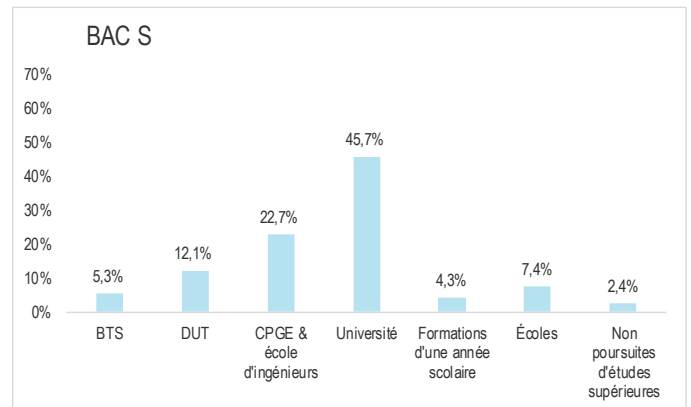
Les CPGE et les écoles d'ingénieurs constituent la deuxième poursuite d'études, en particulier chez les bacheliers scientifiques

(22,7%), et dans une moindre mesure chez les bacheliers L (8,2%). Les écoles (comptabilité et gestion, santé et social...) sont choisies par les bacheliers ES à hauteur de 12,3%, soit en seconde position après l'université.

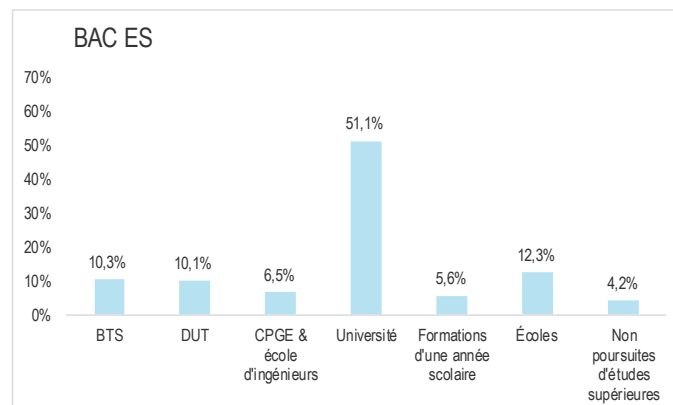
Les IUT accueillent respectivement 12,1% et 10,1% des bacheliers des séries scientifique et économique et sociale, mais très peu de bacheliers littéraires (1,4%). Enfin, les BTS accueillent 5% des bacheliers L et S, mais plus de 10% des bacheliers ES.



Graphique 1 : taux de poursuite d'études des titulaires du bac littéraire, données ADES 2016



Graphique 2 : taux de poursuite d'études des titulaires du bac scientifique, données ADES 2016



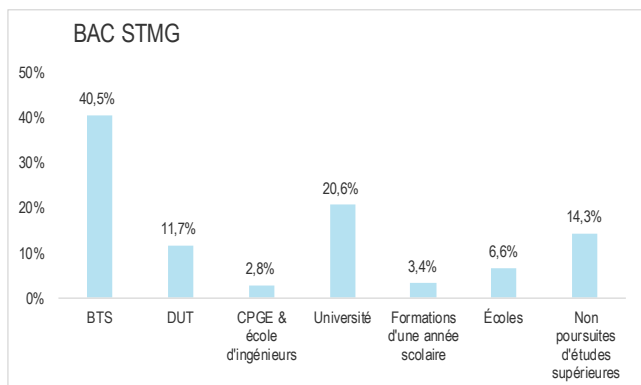
Graphique 3 : taux de poursuite d'études des titulaires du bac économique et social, données ADES 2016

Baccalauréat technologique

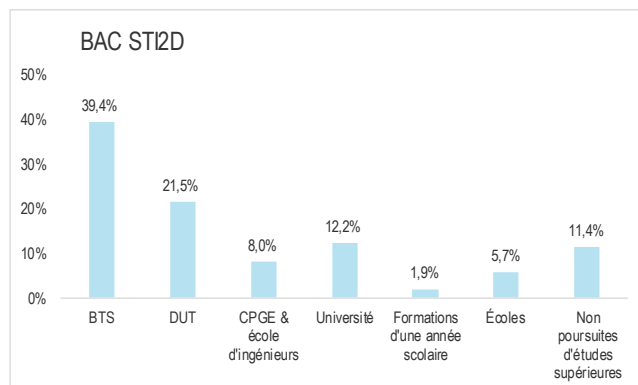
Les bacheliers technologiques se sont généralement orientés vers les BTS, à l'exception des bacheliers ST2S qui se distinguent par une orientation majoritaire vers des formations en un an (préparations de concours). L'université accueille une part importante des bacheliers technologiques, notamment STMG (20,6%), STL (24,9%) et ST2S (20%). Le DUT est choisi par plus de 21% des bacheliers STI2D, suivis de près par les bacheliers STL (14,5%) et STMG (11,7%). 8% d'élèves provenant des séries STI2D et STL ont choisi de se tourner vers des CPGE spécifiques à leurs séries de bac. On retrouve une part importante de bacheliers STD2A en écoles d'art.

L'arrêt des études est particulièrement marqué chez les bacheliers STMG : 14,3% d'entre eux sont concernés, contre un taux minimum de 6,9% observé chez les bacheliers STL.

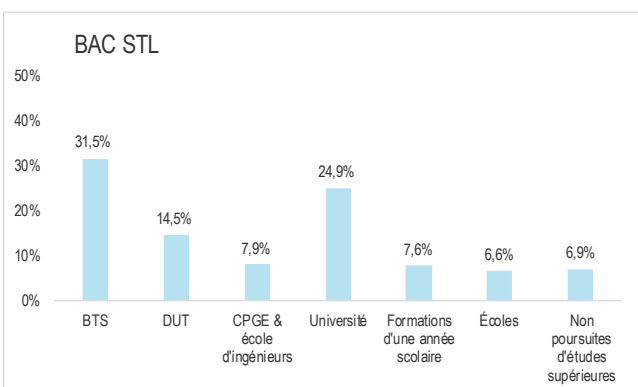
Les bacs technologiques TMD et Hôtellerie, non représentés sur les graphiques, se caractérisent par des poursuites d'études plus spécifiques. Les premiers s'orientent vers l'université pour plus de 70% d'entre eux, les seconds vers des écoles spécialisées. Enfin, les bacheliers Hôtellerie s'orientent en BTS à hauteur de 70% et 14,3% ne poursuivent pas d'études, se tournant probablement vers une pratique professionnelle.



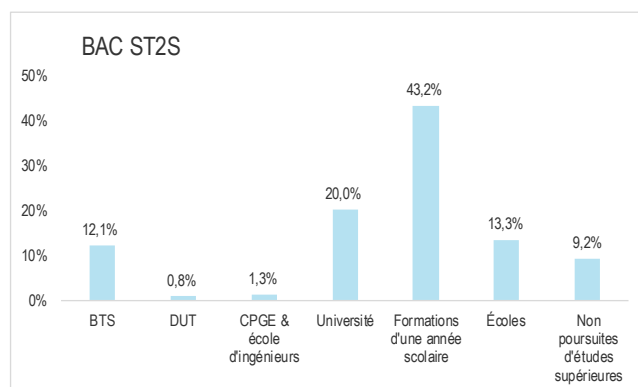
Graphique 4 : taux de poursuite d'études des titulaires du bac STMG, données ADES 2016



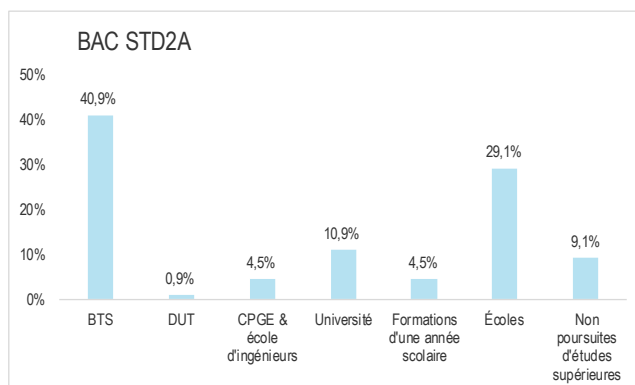
Graphique 5 : taux de poursuite d'études des titulaires du bac STI2D, données ADES 2016



Graphique 6 : taux de poursuite d'études des titulaires du bac STL, données ADES 2016

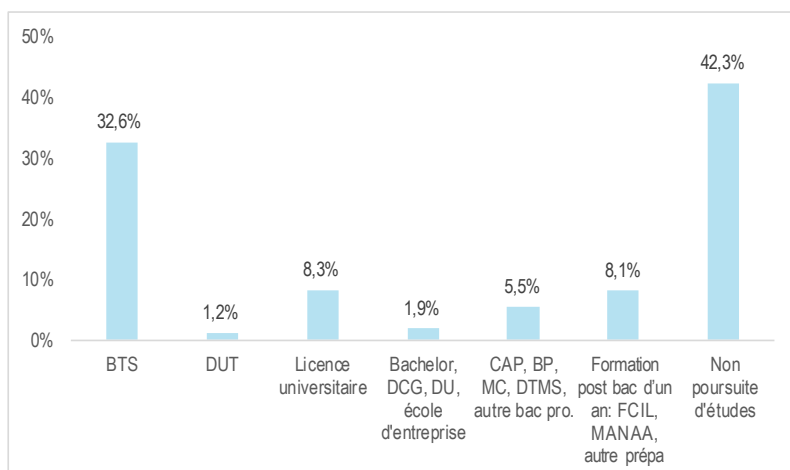


Graphique 7 : taux de poursuite d'études des titulaires du bac ST2S, données ADES 2016



Graphique 8 : taux de poursuite d'études des titulaires du bac STD2A, données ADES 2016

Baccalauréat professionnel



57,7% des bacheliers professionnels interrogés ont déclaré poursuivre leurs études. Plus de 32% ont opté pour le BTS, qui représente le principal type de poursuite d'études. Seuls les bacheliers du domaine de l'alimentation-hôtellerie-restauration et des services aux personnes et aux collectivités ont privilégié d'autres modes de poursuites d'études. Les premiers sont près de 27 % en CAP, bac pro, mention complémentaire ou autre bac pro, alors que les seconds choisissent prioritairement de poursuivre leurs études dans une formation post-bac en un an.

Par ailleurs, on note un taux non négligeable de poursuite d'études en licence universitaire (8,3%), particulièrement chez les bacheliers professionnels gestion administration (15,3%, soit 112 bacheliers).

Graphique 9 : poursuite d'études des bacheliers professionnels dans l'académie de Lyon, données ADESI 2016

| Situation / Domaines de bacs professionnels | BTS | DUT | Licence | Bachelor, DCG, DU, école d'entreprise etc. | CAP, BP, MC, DTMS, autre bac pro. | Formation post bac d'un an | Total poursuite d'études | Non poursuite d'études | Total |
|---|---|-------------|--------------|--|-----------------------------------|----------------------------|--------------------------|------------------------|--------------|
| | Alimentation, hôtellerie - restauration | 14,7% 33 | 0% 0 | 2,7% 6 | 1,8% 4 | 26,7% 60 | 1,8% 4 | 47,6% 107 | 52,4% 118 |
| Artisanat, mode et industries graphiques | 25,5% 56 | 1,4% 3 | 10% 22 | 5,9% 13 | 5,9% 13 | 17,7% 39 | 66,4% 146 | 33,6% 74 | 100% 220 |
| Automobile, engins | 37% 74 | 2% 1 | 5% 10 | 0% 0 | 10,5% 21 | 2% 4 | 55,5% 111 | 44,5% 89 | 100% 200 |
| BTP, bois et ameublement, énergie | 32,6% 103 | 0,9% 3 | 6,3% 20 | 0,6% 2 | 13,3% 42 | 5,7% 18 | 59,5% 188 | 40,5% 128 | 100% 316 |
| Commerce, vente | 41,3% 243 | 1,2% 7 | 7% 41 | 1,2% 7 | 1,2% 7 | 2,5% 15 | 54,3% 320 | 45,7% 269 | 100% 589 |
| Électricité, électronique | 45,4% 274 | 2% 12 | 6,3% 38 | 2,2% 13 | 3% 18 | 3% 18 | 61,9% 373 | 38,1% 230 | 100% 603 |
| Gestion, administration | 40,7% 297 | 1% 7 | 15,3% 112 | 1,6% 12 | 2,2% 16 | 4,8% 35 | 65,6% 479 | 34,4% 251 | 100% 730 |
| Productique, mécanique, matériaux | 44,7% 168 | 1,3% 5 | 7,2% 27 | 0,8% 3 | 2,7% 10 | 2,1% 8 | 58,8% 221 | 41,2% 155 | 100% 376 |
| Services aux personnes et aux collectivités | 14,8% 145 | 0,6% 6 | 7,7% 75 | 2,8% 27 | 5,3% 52 | 21,7% 213 | 52,9% 518 | 47,1% 462 | 100% 980 |
| Transport, logistique | 26% 34 | 6,1% 8 | 10,7% 14 | 1,5% 2 | 0% 0 | 0,8% 1 | 45% 59 | 55% 72 | 100% 131 |

Tableau 4 : poursuites d'études des bacheliers professionnels par domaine dans l'académie de Lyon, données ADESI 2016

Lire ainsi : 47,6% des bacheliers du secteur de l'alimentation ont poursuivi leurs études, soit 107 élèves.

La première ligne indique les pourcentages, la seconde indique les effectifs.

Glossaire

BP : Brevet Professionnel
BTP : Bâtiment et Travaux Publics
BTS : Brevet de Technicien Supérieur
CAP : Certificat d'Aptitude Professionnelle
CIO : Centre d'Information et d'Orientation
CPGE : Classe Préparatoire aux Grandes Écoles
DCG : Diplôme de Comptabilité et de Gestion
DTMS : Diplôme de Technicien des Métiers du Spectacle
DU : Diplôme Universitaire
DUT : Diplôme Universitaire Technologique
ES : Économique et Social
FCIL : Formation Complémentaire d'Initiative Locale
L : Littéraire
MANAA : Mise à Niveau en Arts Appliqués
MC : Mention Complémentaire
PACES : Première Année Commune aux Études de Santé
S : Scientifique
ST2S : Sciences et Technologies de la Santé et du Social
STD2A : Sciences et Technologies du Design et des Arts Appliqués
STI2D : Sciences et Technologies de l'Industrie et du Développement Durable
STL : Sciences et Technologies de Laboratoire
STMG : Sciences et Technologies du Management et de la Gestion
TMD : Techniques de la Musique et de la Danse

Pour en savoir plus

Les données des enquêtes ADES et ADESI 2016 sont consultables par les CIO sur le portail Arena de l'académie de Lyon. L'application permet de sélectionner les données souhaitées (par sexe, par département, par type d'établissement d'origine public ou privé etc.) et donne notamment accès au devenir des diplômés **par spécialité de bac professionnel**. Enfin, il est également possible de consulter les statistiques concernant le devenir des diplômés du CAP.

Les anciennes publications sont consultables sur le site du SAIO de Lyon www2.ac-lyon.fr/orientation/saio rubrique *Ressources* > Publications statistiques du SAIO.

Rectorat

Service académique d'information et d'orientation

92 rue de Marseille BP 7227

69354 Lyon CEDEX 07

T 04 72 80 63 72

F 04 72 58 48 39

saio.etudes@ac-lyon.fr

www2.ac-lyon.fr/orientation/saio

Rubrique *Ressources* > *Publications statistiques du SAIO*

Conception, rédaction et mise en page : Bureau d'études du SAIO

Directeur de publication : Yves Flammier, Chef du Service Académique d'Information et d'Orientation

Les dossiers du SAIO - Octobre 2017 / n° 1

